

**ОТЧЕТ  
ОБ ИСПОЛНЕНИИ УЧРЕЖДЕНИЕМ ПЛАНА ЕГО ФИНАНСОВО-ХОЗЯЙСТВЕННОЙ ДЕЯТЕЛЬНОСТИ**

**на 1 октября 2024 г.**

Учреждение ГАПОУ СО "Нижнетагильский строительный колледж"

Обособленное подразделение \_\_\_\_\_

Учредитель Министерство образования и молодежной политики Свердловской области

Наименование органа, осуществляющего полномочия учредителя \_\_\_\_\_

Вид финансового обеспечения (деятельности) субсидия на выполнение государственного (муниципального) задания

Периодичность: квартальная, годовая

Единица измерения: руб

	КОДЫ
Форма по ОКУД	0503737
Дата	01.10.2024
по ОКПО	01234059
по ОКТМО	65751000
по ОКПО	00073358
Глава по БК	012
	4
по ОКЕИ	383

**1. Доходы учреждения**

Наименование показателя	Код строки	Код аналитики	Утверждено плановых назначений	Исполнено плановых назначений					Сумма отклонения
				через лицевые счета	через банковские счета	через кассу учреждения	некассовыми операциями	итого	
1	2	3	4	5	6	7	8	9	10
Доходы - всего	010		100 184 376,00	75 426 396,00	-	-	-	75 426 396,00	24 757 980,00
Доходы от оказания платных услуг (работ), компенсаций затрат	040	130	100 184 376,00	75 426 396,00	-	-	-	75 426 396,00	24 757 980,00

## 2. Расходы учреждения

Форма 0503737 с.2

Наименование показателя	Код строки	Код аналитики	Утверждено плановых назначений	Исполнено плановых назначений					Сумма отклонения
				через лицевые счета	через банковские счета	через кассу учреждения	некассовыми операциями	итого	
1	2	3	4	5	6	7	8	9	10
Расходы - всего	200	X	100 184 376,00	65 384 085,39	-	-	-	65 384 085,39	34 800 290,61
в том числе:									
Расходы на выплаты персоналу в целях обеспечения выполнения функций государственными (муниципальными) органами, казенными учреждениями, органами управления государственными внебюджетными фондами	200	100	82 252 531,76	53 105 669,33	-	-	-	53 105 669,33	29 146 862,43
Расходы на выплаты персоналу казенных учреждений	200	110	82 252 531,76	53 105 669,33	-	-	-	53 105 669,33	29 146 862,43
Фонд оплаты труда учреждений	200	111	63 211 099,81	41 249 668,42	-	-	-	41 249 668,42	21 961 431,39
Взносы по обязательному социальному страхованию на выплаты по оплате труда работников и иные выплаты работникам учреждений	200	119	19 041 431,95	11 856 000,91	-	-	-	11 856 000,91	7 185 431,04
Закупка товаров, работ и услуг для обеспечения государственных (муниципальных) нужд	200	200	17 380 367,24	11 859 554,06	-	-	-	11 859 554,06	5 520 813,18
Иные закупки товаров, работ и услуг для обеспечения государственных (муниципальных) нужд	200	240	17 380 367,24	11 859 554,06	-	-	-	11 859 554,06	5 520 813,18
Закупка товаров, работ и услуг в целях капитального ремонта государственного (муниципального) имущества	200	243	406 000,00	406 000,00	-	-	-	406 000,00	-
Прочая закупка товаров, работ и услуг	200	244	11 325 769,60	8 170 645,34	-	-	-	8 170 645,34	3 155 124,26
Закупка энергетических ресурсов	200	247	5 648 597,64	3 282 908,72	-	-	-	3 282 908,72	2 365 688,92
Иные бюджетные ассигнования	200	800	551 477,00	418 862,00	-	-	-	418 862,00	132 615,00
Уплата налогов, сборов и иных платежей	200	850	551 477,00	418 862,00	-	-	-	418 862,00	132 615,00
Уплата налога на имущество организаций и земельного налога	200	851	551 477,00	418 862,00	-	-	-	418 862,00	132 615,00
Результат исполнения (дефицит / профицит)	450	x	-	10 042 310,61	-	-	-	10 042 310,61	x

## 3. Источники финансирования дефицита средств учреждения

Форма 0503737 с. 3

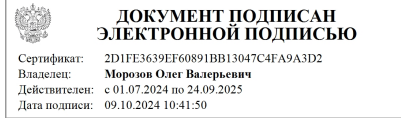
Наименование показателя	Код строки	Код аналитики	Утверждено плановых назначений	Исполнено плановых назначений					Сумма отклонения
				через лицевые счета	через банковские счета	через кассу учреждения	некассовыми операциями	итого	
1	2	3	4	5	6	7	8	9	10
<b>Источники финансирования дефицита средств, всего (стр. 520 + стр.590+ стр. 620 + стр. 700 + стр. 730 + стр. 820 + стр. 830)</b>	500		-	-10 042 310,61	-	-	-	-10 042 310,61	10 042 310,61
в том числе:									
<i>Внутренние источники</i>	520		-	-	-	-	-	-	-
из них:									
Курсовые разницы	520	171	-	-	-	-	-	-	-
Поступление денежных средств и их эквивалентов (+)		510	-	-	-	-	-	-	-
Выбытие денежных средств и их эквивалентов (-)		610	-	-	-	-	-	-	-
Увеличение стоимости ценных бумаг, кроме акций и иных финансовых инструментов		520	-	-	-	-	-	-	-
Уменьшение стоимости ценных бумаг, кроме акций и иных финансовых инструментов		620	-	-	-	-	-	-	-
Уменьшение стоимости акций и иных финансовых инструментов		630	-	-	-	-	-	-	-
Увеличение задолженности по ссудам и бюджетным кредитам		540	-	-	-	-	-	-	-
Уменьшение задолженности по ссудам и бюджетным кредитам		640	-	-	-	-	-	-	-
Увеличение внутренних долговых обязательств		710	-	-	-	-	-	-	-
Уменьшение внутренних долговых обязательств		810	-	-	-	-	-	-	-
<i>Движение денежных средств</i>	590	x	-	-	-	-	-	-	-
поступление денежных средств прочие	591	510	-	-	-	-	-	-	-
выбытие денежных средств	592	610	-	-	-	-	-	-	-
<i>Внешние источники</i>	620		-	-	-	-	-	-	-
из них:									
Увеличение стоимости ценных бумаг, кроме акций и иных финансовых инструментов	620	520	-	-	-	-	-	-	-
Уменьшение стоимости ценных бумаг, кроме акций и иных финансовых инструментов	620	620	-	-	-	-	-	-	-
Увеличение задолженности по ссудам и бюджетным кредитам	620	540	-	-	-	-	-	-	-
Уменьшение задолженности по ссудам и бюджетным кредитам	620	640	-	-	-	-	-	-	-
Увеличение внешних долговых обязательств	620	720	-	-	-	-	-	-	-
Уменьшение внешних долговых обязательств	620	820	-	-	-	-	-	-	-
<i>Изменение остатков средств</i>	700	x	-	-10 042 310,61	-	-	-	-10 042 310,61	10 042 310,61
увеличение остатков средств, всего	710	510	-	-75 820 958,65	-	-	-	-75 820 958,65	x
уменьшение остатков средств, всего	720	610	-	65 778 648,04	-	-	-	65 778 648,04	x
<i>Изменение остатков по внутренним оборотам средств учреждения</i>	730	x	-	-	-	-	-	-	-
в том числе:									
увеличение остатков средств учреждения	731	510	-	-	-	-	-	-	x
уменьшение остатков средств учреждения	732	610	-	-	-	-	-	-	x
<i>Изменение остатков по внутренним расчетам</i>	820	x	-	-	-	-	-	-	-
в том числе:									
увеличение остатков по внутренним расчетам (Кт 030404510)	821		-	-	-	-	-	-	-
уменьшение остатков по внутренним расчетам (Дт 030404610)	822		-	-	-	-	-	-	-



4. Сведения о возвратах остатков субсидий и расходов прошлых лет


Наименование показателя	Код строки	Код аналитики	Произведено возвратов				итого
			через лицевые счета	через банковские счета	через кассу учреждения	некассовыми операциями	
1	2	3	4	5	6	7	8
Возвращено остатков субсидий прошлых лет, всего	910	x	-	-	-	-	-
Возвращено расходов прошлых лет, всего	950		-	-	-	-	-

Руководитель




Морозов О.В.  
(расшифровка подписи)

Руководитель  
финансово-экономической службы



Пищулина Л.С.  
(расшифровка подписи)

Главный бухгалтер



Пищулина Л.С.  
(расшифровка подписи)

*Централизованная бухгалтерия*

ГАПОУ СО "Нижнетагильский строительный колледж", 1036601223438, 6669005748, 662301001, 622042, г. Нижний Тагил, пр. Мира, д. 58

(наименование, ОГРН, ИНН, КПП, местонахождение)

Руководитель  
(уполномоченное лицо)

(должность)

(подпись)

(расшифровка подписи)

Исполнитель

главный бухгалтер  
(должность)

(подпись)

Пищулина Лариса Сергеевна  
(расшифровка подписи)

8 (3435)43-27-85  
(телефон, e-mail)

"01" октября 2024 г.

Документ подписан электронной подписью. Дата представления 04.10.2024  
 Главный бухгалтер(Пищулина Лариса Сергеевна, Сертификат: 04349A6600E3B0389C40C7941C57352E43, Действителен: с 25.12.2023 по 25.12.2024),Руководитель финансово-экономической службы (руководитель планово-экономической службы)(Пищулина Лариса Сергеевна, Сертификат: 04349A6600E3B0389C40C7941C57352E43, Действителен: с 25.12.2023 по 25.12.2024),Руководитель(Морозов Олег Валерьевич, Сертификат: 2D1FE3639EF60891BB13047C4FA9A3D2, Действителен: с 01.07.2024 по 24.09.2025)